


REUSABLE PROTECTIVE FACE MASK INSTRUCTIONS AND CARE

FILTER USE

1. Wash and dry hands before and after touching your mask.
2. Insert a new disposable filter. The deeper bond points should face outward as shown.



3. Fit and flatten filter so that it follows the inner shape of the mask.
4. Remove and dispose of filter at the end of the day.

ECO GO+ FEATURES 2 DIFFERENT KINDS OF ATTACHMENTS

Model 1



Lay the two elastics above the mask. Place the mask against the face and pull the elastics over your head. The lower elastic should rest at the nape of your neck, while the upper elastic should be on the crown of your head.

Model 2



Place the mask against the face and pull ear loops around ears. Use the toggle to adjust the fit.

ADJUSTING THE FIT OF YOUR MASK



Adjust the elastics as needed to ensure firm fit to your face covering your nose and mouth area. Press the nose clip on both sides until fitted on nose.



Check that mask is fitted to face firmly all around to ensure air flow passes through mask and not in from edges.



To remove the mask, touch only the elastics and pull them over your head. Remove and recycle filter before washing mask following the care instructions indicated below.

FILTRATION

Your mask is equipped with a 2-ply cotton construction as well as a disposable thermoplastic filter.

Used WITHOUT the filter, the filtration level will reach up to 80% for PM0.3 microns.

Used WITH the filter, the filtration level will reach up to 80% for PM0.3 microns; thus it is highly recommended to purchase and use with the Eco Go+ replacement filters available in-store or online at masdelinc.com.

TBC

FILTRATION -CONT'D

If your mask features a removable and disposable filter, remove and dispose of filter in the recycling bin after every use **before** washing your mask.

CARE

- Machine wash with regular detergent in warm water on delicate cycle. Hang to dry.
- Do not use fabric softener.
- Do not put in the dryer.
- Do not iron.
- Do not dry clean.

Note: Due to the natural cotton fibers of your mask, the knitting can become looser after many washes. Industry standards state that protective garments should be replaced after 20-50 washes.

WARNING

A misused mask can become a breeding ground for germs and can cause more problems than it solves. Follow the instructions carefully.

Using a protective face mask can slightly affect your breathing. Do not use the mask when doing physical activity nor when driving. If you feel dizzy or light-headed, remove your mask and breathe normally.

Disclaimer: This product is not intended to be used as or in substitute for a medical device.

WARNING - CONT'D

Masdel Inc does not make any representations or warranties, express or otherwise, regarding the performances of this product, or that the product will help prevent infections or the transmission of viruses or diseases.

This product should not be used in any medical or other setting where the infection risk level is elevated, or where there is exposure to bodily fluids and hazardous materials. This product should not be used in the presence of open flames or flammable liquids or gases. All data provided is nominal and provided for information purposes only.

No liability: The customer understands and agrees that Masdel Inc. cannot be held liable for any injury or damage, direct or indirect, of any kind, in connection with the masks, their use or the manner in which they are worn.

Purchase new masks and/or replacement filters at your local pharmacy or on our website:
masdelinc.com

-Mask model #503712


-Filter model #503714

@Masdel Inc.
9081 Rue du Parcours
Anjou, QC H1J 2Y1

MASQUE RÉUTILISABLE INSTRUCTIONS ET ENTRETIEN

UTILISATION DU FILTRE

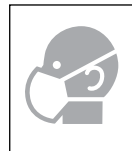
1. Lavez et séchez vos mains avant et après avoir touché votre masque.
2. Insérez un filtre jetable neuf. Les points plus profonds devraient être orientés vers l'extérieur, comme illustré.



3. Insérez et aplatissez le filtre afin qu'il suive la forme de l'intérieur du masque.
4. Retirez le filtre à la fin de la journée et jetez-le.

ECO GO+ COMPREND DEUX TYPES D'ATTACHES

Modèle 1



Mettez les élastiques au-dessus du masque. Placez le masque contre votre visage et tirez les élastiques par-dessus votre tête. L'élastique inférieur doit reposer sur votre nuque alors que l'élastique supérieur doit reposer sur la couronne de la tête.

Modèle 2



Placez le masque contre votre visage et tirez les boucles autour de vos oreilles. Utilisez le barillet pour l'ajuster.

COMMENT AJUSTER LE MASQUE



Ajustez les élastiques au besoin pour vous assurer que le masque tient bien sur votre visage et qu'il couvre votre nez et votre bouche. Appuyez sur le pince-narines des deux côtés jusqu'à ce qu'il soit bien en place sur le nez.



Assurez-vous que le masque tient bien sur le visage de tous les côtés afin que l'air passe à travers le masque et non pas par les rebords.



Pour retirer le masque, ne touchez que les élastiques et tirez-les par-dessus votre tête. Retirez et recyclez le filtre avant de laver le masque en suivant les instructions d'entretien indiquées ci-dessous.

FILTRATION

Votre masque présente une conception à deux plis ainsi qu'un filtre en thermoplastique jetable.

Si vous l'utilisez SANS filtre, le niveau de filtration peut atteindre 80 % pour les particules de 0.3 micron.

Si vous l'utilisez AVEC filtre, le niveau de filtration peut atteindre 80 % pour les particules de 0.3 micron.








FILTRATION - SUITE

Il est recommandé d'acheter et d'utiliser les filtres de rechange Eco Go+ qui sont disponibles en magasin ou en ligne à l'adresse masdelinc.com.

Si votre masque est doté d'un filtre amovible et jetable, retirez-le et jetez-le dans le bac de recyclage après chaque utilisation, **avant** de laver votre masque.

ENTRETIEN

-  Laver à la machine avec du détergent régulier à l'eau tiède et au cycle délicat. Suspendre pour sécher.
-  Ne pas utiliser d'assouplisseur.
-  Ne pas mettre dans la sècheuse.
-  Ne pas repasser.
-  Ne pas nettoyer à sec.

N.B. : En raison des fibres de coton naturelles de votre masque, le tissage peut devenir plus lâche après de nombreux lavages. Les normes de l'industrie stipulent que les tissus de protection doivent être remplacés après 20 à 50 lavages.

AVERTISSEMENT

Un masque mal utilisé offre les conditions idéales pour la prolifération de microbes et peut causer plus de problèmes qu'il n'en résout. Suivez les instructions attentivement.

L'utilisation d'un masque protecteur peut légèrement affecter votre respiration. N'utilisez pas le masque lorsque vous faites de l'activité physique ni lorsque

AVERTISSEMENT - SUITE

vous conduisez. Si vous vous sentez étourdi, retirez votre masque et respirez normalement.

Avis de non-responsabilité : Ce produit ne doit pas être utilisé comme dispositif médical et ne remplace pas l'utilisation d'un dispositif médical. Masdel Inc. n'offre aucune déclaration ni aucune garantie d'aucune sorte, explicite ou implicite, concernant la performance de ce produit ou le fait que ce produit permettra de prévenir les infections ou la transmission de virus ou de maladies. Ce produit ne doit pas être utilisé dans un environnement médical ou tout autre environnement où le risque d'infection est élevé ou là où il y a présence de liquides biologiques et de matières dangereuses. Ce produit ne doit pas être utilisé en présence de flammes nues ou de liquides ou gaz inflammables. Les données fournies sont nominales et présentées à titre d'information seulement.

Absence de responsabilité : Le client comprend et accepte que Masdel Inc ne peut être tenue responsable de toute blessure ou de tout dommage, direct ou indirect, de toute nature que ce soit, en lien avec les masques, leur utilisation ou la façon dont ils sont portés.

Achetez de nouveaux masques et / ou filtres de remplacement dans votre pharmacie locale ou sur notre site Web : masdelinc.com

-Masque # de modèle : 503712

-Filtre # de modèle : 503714

**©Masdel Inc. 9081 Rue du Parcours,
Anjou, QC H1J 2Y1**